



NOTICE D'UTILISATION DU SITE INTERNET AMAPJ POUR LA SAISIE DES CONTRATS

Cette notice explique comment vous pouvez remplir sur Internet vos contrats pour l'AMAP du LOUP.

Le site Internet remplace l'utilisation des fichiers Excel et devrait simplifier la gestion au quotidien des contrats.

Cette saisie sur Internet est normalement aussi simple que sur Excel. Durant la période de validité des contrats, vous pourrez à tout moment revenir en arrière, si vous faites une erreur de saisie ou si vous changez d'avis. Si vous êtes bloqués à un moment donné, n'hésitez pas à nous contacter, nous trouverons forcément une solution !

En cas de problème, vous pouvez contacter :

Mail: amap.du.loup@free.fr

Cathy : 06.60.80.32.89

Comment commencer ?

Vous devez d'abord cliquer sur le lien Internet suivant :

<https://contrats.amapj.fr/p/villeneuve-loubet>

La page suivante apparaît alors :



Amap du Loup

Adresse Email

Mot de passe

S'identifier

[Mot de passe perdu ?](#)

Application fonctionnant avec AmapJ -Plus d'infos

Vous devez alors saisir votre adresse e-mail et votre mot de passe. Vous avez normalement reçu un mail avec votre mot de passe provisoire. (Si ce n'est pas le cas, vérifiez dans les courriers indésirables).

Si vous avez perdu votre mot de passe, vous pourrez en saisir un nouveau en cliquant sur «Mot de passe perdu».

Si votre mot de passe est correct, vous devriez obtenir ceci:

The screenshot shows a user interface for managing AMAP membership and contracts. On the left is a sidebar menu for user 'Cathy FRANCOIS'. The main content area is titled 'Renouvellement de votre adhésion à l'AMAP' and contains three sections:

- Adhésion pour Cotisation fonctionnement Amap:** A green-bordered box with the text 'Il est temps d'adhérer pour la nouvelle saison !' and a green 'Adhérer' button. Below it, it states 'Cette adhésion couvre la période du 01/07/2016 au 01/07/2017' and 'Vous avez jusqu'au samedi 01 juillet 2017 minuit pour adhérer à l'AMAP.'
- Les nouveaux contrats disponibles:** A section with two contract cards, each with a green-bordered box:
 - Agneau:** 'Septembre 2016', 'Une seule livraison le jeudi 15 septembre 2016', and a green 'S'inscrire' button. Text below: 'Vous pouvez vous inscrire et modifier ce contrat jusqu'au vendredi 09 septembre 2016 minuit.'
 - Charcuterie:** 'Septembre 2016', 'Une seule livraison le jeudi 15 septembre 2016', and a green 'S'inscrire' button. Text below: 'Vous pouvez vous inscrire et modifier ce contrat jusqu'au vendredi 09 septembre 2016 minuit.'

The sidebar menu includes: 'Mes contrats', 'Mes livraisons', 'Mes paiements', 'Mon compte', 'Producteurs / Référénts', 'Liste des adhérents', 'Planning des permanences', 'HISTORIQUE' (Historique de mes contrats, Historique de mes paiements), 'PRODUCTEUR' (Livraisons d'un producteur, Contrats d'un producteur), and 'REFERENT' (Gestion des contrats vierges, Gestion des contrats signés, Réception des chèques, Remise aux producteurs).

Cette page vous indique la liste des contrats disponibles.

Comment s'inscrire à un contrat ?

Si vous souhaitez vous inscrire à un contrat, vous devez cliquer sur « S'inscrire ». Vous devez alors voir ceci :

Mon contrat Paniers de légumes ×

Produit	Panier de légumes	Demi-panier de légumes
prix unitaire	20.00	10.00
Dates	la cagette	la cagette
21/07/2016	<input type="text"/>	<input type="text"/>
04/08/2016	<input type="text"/>	<input type="text"/>
18/08/2016	<input type="text"/>	<input type="text"/>
01/09/2016	<input type="text"/>	<input type="text"/>
15/09/2016	<input type="text"/>	<input type="text"/>
06/10/2016	<input type="text"/>	<input type="text"/>
20/10/2016	<input type="text"/>	<input type="text"/>

Prix Total 0.00

Copier la 1ère ligne partout

Annuler

Continuer ...

Vous pouvez alors saisir pour chacune des dates et pour chaque produit la quantité désirée.

Par exemple :

Produit	Panier de légumes	Demi-panier de légumes
prix unitaire	20.00	10.00
Dates	la cagette	la cagette
21/07/2016	<input type="text" value="1"/>	<input type="text"/>
04/08/2016	<input type="text" value="1"/>	<input type="text"/>
18/08/2016	<input type="text"/>	<input type="text" value="1"/>
01/09/2016	<input type="text"/>	<input type="text" value="1"/>
15/09/2016	<input type="text" value="2"/>	<input type="text"/>
06/10/2016	<input type="text"/>	<input type="text" value="1"/>
20/10/2016	<input type="text"/>	<input type="text" value="1"/>

Prix Total 120.00

Pour faciliter la saisie, vous avez la possibilité d'utiliser le bouton « Copier la 1ere ligne partout ». Vous saisissez uniquement la première ligne du 21/07/2016, vous cliquez sur « Copier la 1ere ligne partout », et vous n'avez plus qu'à corriger les dates qui ne vous conviennent pas.

Après avoir saisi toutes les quantités qui vous conviennent, vous devez cliquer sur « Continuer », et vous obtenez ceci :

Une proposition de paiement a été calculée et est affichée ci dessous.

Vous pouvez modifier cette proposition en saisissant directement les montants en face de chaque mois

Le dernier mois est calculé automatiquement pour ajuster le contrat

Date	Montant €
juillet 2016	<input type="text" value="30.00"/>
août 2016	<input type="text" value="30.00"/>
septembre 2016	<input type="text" value="30.00"/>
octobre 2016	<input type="text" value="30.00"/>

Montant total à régler 120.00

Sur cette page, vous allez pouvoir saisir la liste des chèques à faire pour payer ce contrat. Une proposition de paiement est calculée et affichée, vous pouvez soit l'accepter telle qu'elle soit, ou la modifier. Si par exemple, vous souhaitez régler les mois de juillet et août en même temps, vous pouvez saisir ceci :

Date	Montant €
juillet 2016	60.00
août 2016	0.00
septembre 2016	30.00
octobre 2016	30.00

Montant total à régler	120.00
-------------------------------	---------------

Copier la 1ère ligne partout

Annuler

Sauvegarder

Vous cliquez ensuite sur « Sauvegarder » pour terminer la saisie de votre contrat. L'écran suivant apparaît alors :

Amap du Loup

LOUIS DUPONT ▾

- Mes contrats
- Mes livraisons
- Mes paiements
- Mon compte
- Producteurs / Référénts
- Liste des adhérents

HISTORIQUE

- Historique de mes contrats
- Historique de mes paiements

Renouvellement de votre adhésion à l'AMAP

Adhésion pour Cotisation fonctionnement Amap

Il est temps d'adhérer pour la nouvelle saison ! Adhérer

Cette adhésion couvre la période du 01/07/2016 au 01/07/2017

Vous avez jusqu'au samedi 01 juillet 2017 minuit pour adhérer à l'AMAP.

Les nouveaux contrats disponibles

Fromages de Chèvre

Juillet-Septembre 2016 S'inscrire

5 livraisons à partir du jeudi 21 juillet 2016 jusqu'au jeudi 15 septembre 2016

Vous pouvez vous inscrire et modifier ce contrat jusqu'au jeudi 01 septembre 2016 minuit.

Mes contrats existants

Paniers de légumes

Juillet-Octobre 2016

7 livraisons à partir du jeudi 21 juillet 2016 jusqu'au jeudi 20 octobre 2016

Ce contrat est modifiable jusqu'au samedi 01 octobre 2016 minuit.

Modifier

Supprimer

Voir

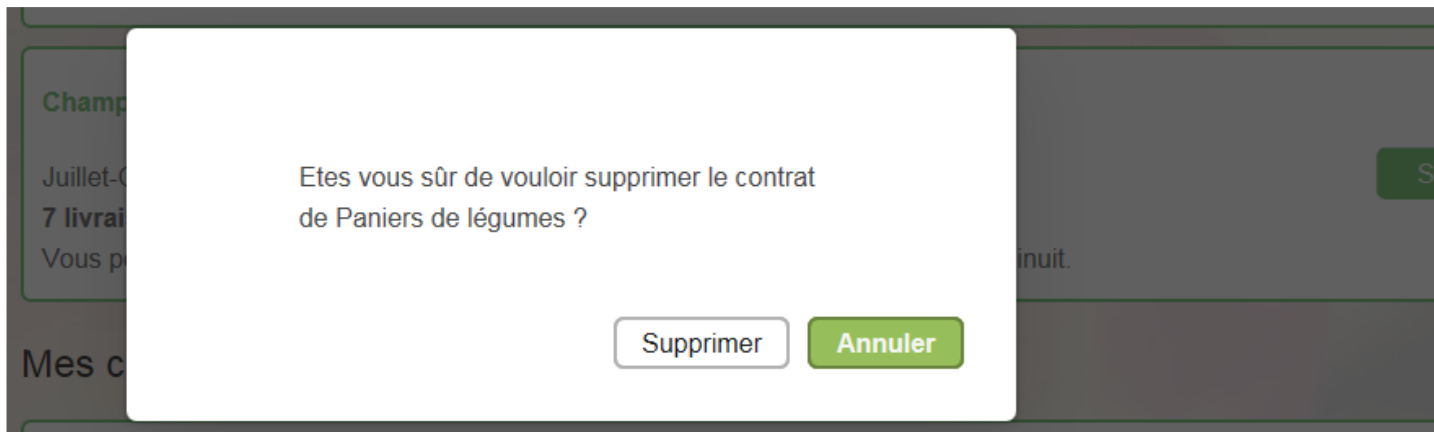
Vous avez maintenant un contrat existant (le contrat légumes), et il est toujours possible pour vous de s'inscrire aux autres contrats (fromage, champignon etc...). (Notez qu'il vous faudra utiliser la souris ou la flèche vers le bas pour accéder à l'ensemble des contrats)

Comment modifier ou supprimer un contrat ?

Vous pouvez voir, modifier ou supprimer votre contrat pain depuis la page « Mes contrats ».

Pour modifier un contrat, vous cliquez sur « Modifier », et vous obtenez le même écran que pendant l'inscription. Vous pourrez alors modifier à la fois les quantités ou les paiements.

Pour le supprimer, il faut cliquer sur le bouton « Supprimer », vous verrez alors



Si vous cliquez sur « Supprimer », le contrat légumes est alors définitivement supprimé.

Vous pouvez supprimer et recréer un contrat autant de fois que vous voulez avant la date limite.

Comment connaître la liste des chèques à remettre à l'AMAP?

Pour connaître la liste des chèques à remettre à l'AMAP en paiement de vos contrats, vous pouvez cliquer **à gauche** sur « Mes Paiements ».

Vous obtenez la page suivante :

The screenshot shows the 'Amap du Loup' user interface. On the left is a navigation menu with options like 'Mes contrats', 'Mes livraisons', 'Mes paiements', 'Mon compte', 'Producteurs / Référénts', and 'Liste des adhérents'. The main content area is titled 'Les chèques que je dois donner à l'AMAP' and contains the following information:

- Nom du contrat : Paniers de légumes
- Date limite de remise des chèques: samedi 01 octobre 2016
- Ordre des chèques : M. PELLEGRIN
- 2 chèques de 30.00 € qui seront débités en septembre 2016, octobre 2016
- 1 chèque de 60.00 € qui sera débité en juillet 2016

Below this, the section 'Le planning de mes paiements à venir mois par mois' displays a table of monthly payment totals:

Month	Total du mois
juillet 2016	60.00 €
septembre 2016	30.00 €
octobre 2016	30.00 €

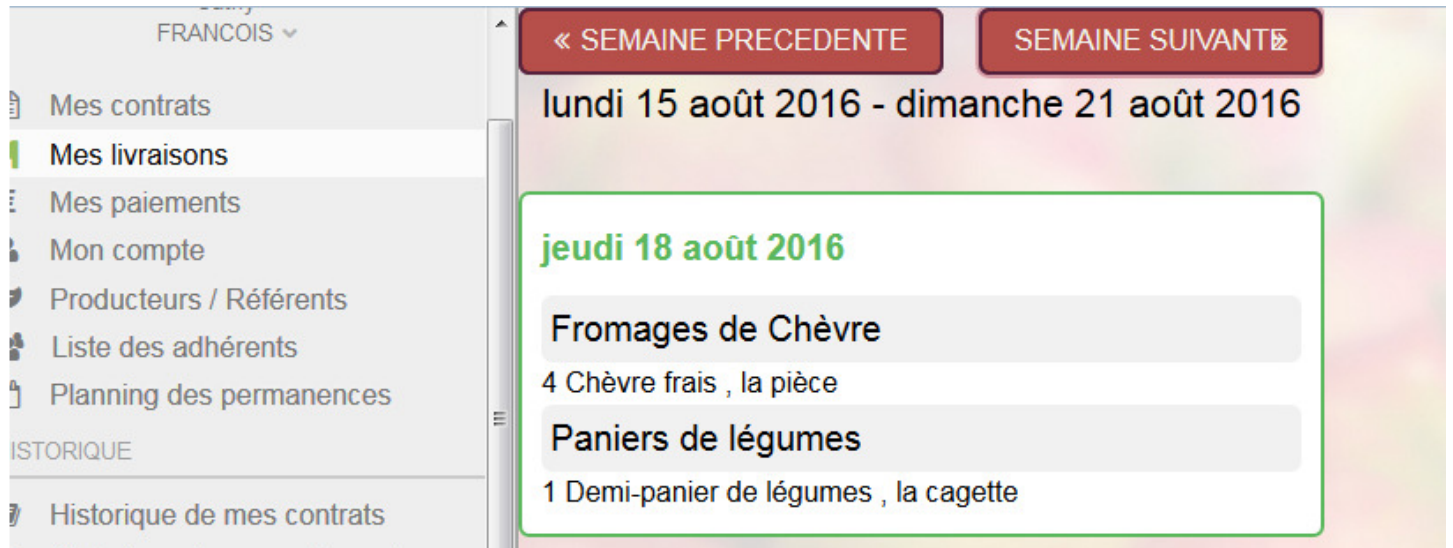
Each month's total is accompanied by a detailed line: 'Montant : [Total] € - Contrat : Paniers de légumes - Ordre du chèque : M. PELLEGRIN (Chèque à fournir à l'AMAP)'.

Cette page affiche en haut les chèques que vous devez préparer et donner à l'AMAP (partie « Les chèques que je dois donner à l'AMAP »).

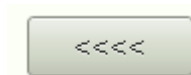
Dans la partie « Le planning de mes paiements à venir mois par mois », vous pouvez voir les montants mois par mois. Si vous avez deux paiements de deux contrats différents le même mois, alors cette page vous affiche le total qui sera payé.

Comment connaître le détail de tous les produits que j'aurai le jeudi 18 août par exemple ?

Vous pouvez cliquer à **gauche** sur « Mes Livraisons » pour connaître le détail des produits que vous pourrez récupérer à une date donnée. Imaginons que vous avez deux contrats, vous obtiendrez alors ceci :



Cet écran affiche vos livraisons pour la semaine courante. Si vous souhaitez avancer ou reculer dans les semaines, il faut cliquer sur les boutons

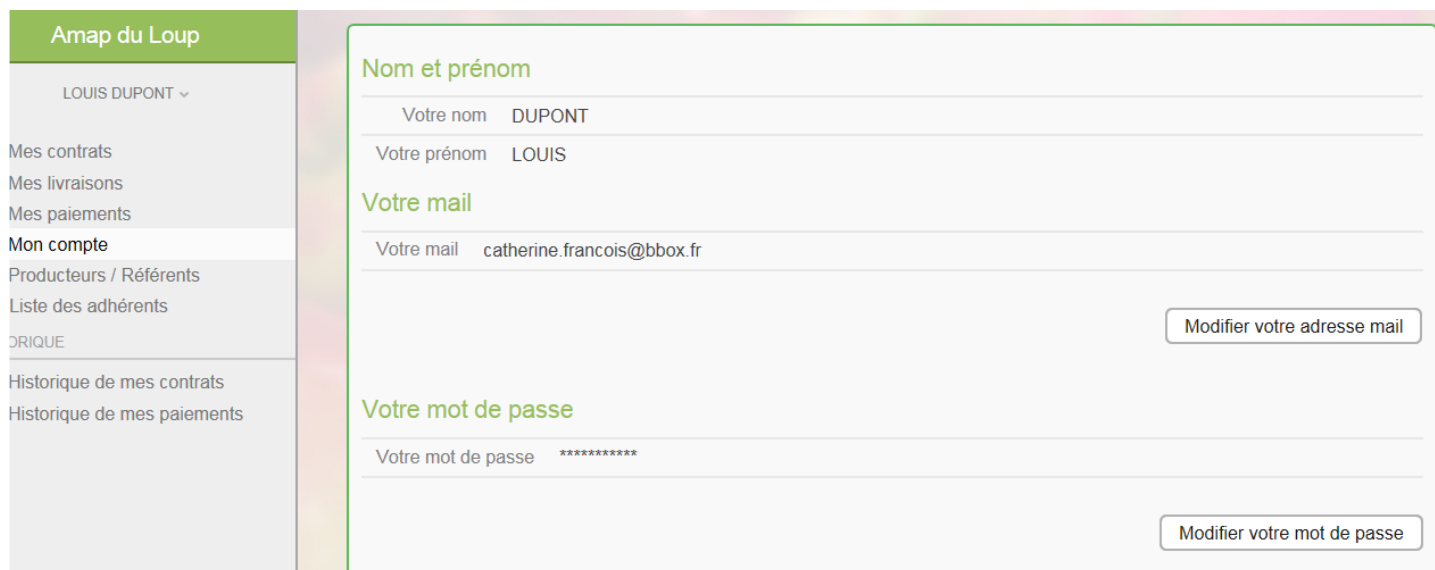


ou



Comment modifier mon adresse email ou mon mot de passe ?

Pour modifier votre adresse email ou votre mot de passe, vous cliquez à gauche sur « Mon compte », vous obtenez alors la page suivante :



The screenshot displays the 'Mon compte' page of the Amap du Loup website. On the left is a navigation menu with the following items: 'Amap du Loup', 'LOUIS DUPONT', 'Mes contrats', 'Mes livraisons', 'Mes paiements', 'Mon compte' (highlighted), 'Producteurs / Référents', 'Liste des adhérents', 'ORIQUE', 'Historique de mes contrats', and 'Historique de mes paiements'. The main content area is divided into three sections:

- Nom et prénom:** 'Votre nom' is 'DUPONT' and 'Votre prénom' is 'LOUIS'.
- Votre mail:** 'Votre mail' is 'catherine.francois@bbox.fr'. A button labeled 'Modifier votre adresse mail' is located to the right.
- Votre mot de passe:** 'Votre mot de passe' is represented by '*****'. A button labeled 'Modifier votre mot de passe' is located to the right.

Vous pouvez ensuite cliquer sur le bouton « Changer votre adresse e mail » ou « Changer votre mot de passe » pour faire les modifications souhaitées.